

# TALLERES GRÁFICOS DE CHIAPAS

ESTADOS FINANCIEROS  
CORRESPONDIENTES  
AL MES DE ENERO

2026

# TALLERES GRAFICOS DE CHIAPAS

## CONTENIDO

- 1.- ESTADOS DE SITUACION FINANCIERA
- 2.-ESTADO DE ACTIVIDADES
- 3.-BALANZA DE COMPROBACION MENSUAL
- 4.-BALANZA DE COMPROBACION ACUMULADA
- 5.- ESTADO ANALITICO DEL ACTIVO
- 6.- HOJA DE TRABAJO
- 7.-ANALITICO DE SALDOS
- 8.-CONCILIACIONES BANCARIAS
- 9.-ANEXOS
- 10.- LIBRO DIARIO

TUXTLA GUTIERREZ, CHIAPAS ; A 31 DE ENERO 2026

Concepto	2026	2025	Concepto	2026	2025
<b>ACTIVO</b>					
<b>Activo Circulante</b>			<b>PASIVO</b>		
<b>Efectivo y Equivalentes</b>	<b>19,837,889.81</b>	<b>7,339,543.83</b>	<b>Pasivo Circulante</b>	<b>35,346,367.00</b>	<b>34,850,973.16</b>
Efectivo	20,000.00	0.00	Cuentas por Pagar a Corto Plazo	0.00	0.00
Bancos/Tesorería	0.00	0.00	Servicios Personales por Pagar a Corto Plazo	18,557,904.60	17,097,291.84
Bancos/Dependencias y Otros	19,608,407.52	7,330,141.64	Proveedores por Pagar a Corto Plazo	0.00	0.00
Inversiones Temporales (hasta 3 meses)	0.00	0.00	Contratistas por Obras Públicas por Pagar a Corto Plazo	0.00	0.00
Fondos con Afectación Específica	0.00	0.00	Participaciones y Aportaciones por Pagar a Corto Plazo	0.00	0.00
Depósitos de Fondos de Terceros en Garantía y/o Administración	9,402.29	9,402.29	Transferencias Otorgadas por Pagar a Corto Plazo	0.00	0.00
Otros Efectivos y Equivalentes	0.00	0.00	Retenciones y Contribuciones por Pagar a Corto Plazo	16,787,046.40	17,753,681.32
<b>Derechos a Recibir Efectivo o Equivalentes</b>	<b>109,486,372.33</b>	<b>125,787,273.06</b>	Otras Cuentas por Pagar a Corto Plazo	1,416.00	0.00
Inversiones Financieras de Corto Plazo	0.00	0.00	Documentos por Pagar a Corto Plazo	0.00	0.00
Cuentas por Cobrar a Corto Plazo	104,369,221.69	120,877,400.82	Otros Documentos por Pagar a Corto Plazo	0.00	0.00
Deudores Diversos por Cobrar a Corto Plazo	27,479.08	22,986.43	<b>Porción a Corto Plazo de la Deuda Pública a Largo Plazo</b>	<b>0.00</b>	<b>0.00</b>
Ingresos por Recuperar a Corto Plazo	0.00	0.00	Porción a Corto Plazo de la Deuda Pública Interna	0.00	0.00
Deudores por Anticipos de la Tesorería a Corto Plazo	0.00	0.00	Porción a Corto Plazo de Arrendamiento Financiero	0.00	0.00
Préstamos Otorgados a Corto Plazo	0.00	0.00	<b>Pasivos Diferidos a Corto Plazo</b>	<b>0.00</b>	<b>0.00</b>
Otros Derechos a Recibir Efectivo o Equivalentes a Corto Plazo	5,088,871.56	4,886,883.81	Ingresos Cobrados por Adelantado a Corto Plazo	0.00	0.00
<b>Derechos a Recibir Bienes o Servicios</b>	<b>4,872.00</b>	<b>73,073.83</b>	Otros Pasivos Diferidos a Corto Plazo	0.00	0.00
Anticipo a Proveedores por Adquisición de Bienes y Prestación de Serv. a Corto Plazo	0.00	0.00	<b>Fondos y Bienes de Terceros en Garantía y/o Administración a Corto Plazo</b>	<b>0.00</b>	<b>0.00</b>
Anticipo a Proveedores por Adquisición de Bienes Inmuebles y Muebles a Corto Plazo	0.00	0.00	Fondos en Garantía a Corto Plazo	0.00	0.00
Anticipo a Proveedores por Adquisición de Bienes Intangibles a Corto Plazo	0.00	0.00	Fondos en Administración a Corto Plazo	0.00	0.00
Anticipo a Contratistas por Obras Públicas a Corto Plazo	0.00	0.00	Fondos Contingentes a Corto Plazo	0.00	0.00
Otros Derechos a Recibir Bienes o Servicios a Corto Plazo	0.00	0.00	Fondos de Fideicomisos, Mandatos y Contratos Análogos a Corto Plazo	0.00	0.00
<b>Inventarios</b>	<b>1,179,846.93</b>	<b>1,153,428.93</b>	Otros Fondos de Terceros en Garantía y/o Administración a Corto Plazo	0.00	0.00
Inventario de Mercancías para Venta	0.00	0.00	Valores y Bienes en Garantía a Corto Plazo	0.00	0.00
Inventario de Mercancías en Proceso de Elaboración	1,153,428.93	1,153,428.93	Provisiones a Corto Plazo	0.00	0.00
Bienes en Tránsito	26,418.00	0.00	Provisión para Demandas y Juicios a Corto Plazo	0.00	0.00
<b>Almacenes</b>	<b>14,412,674.48</b>	<b>13,598,263.11</b>	Provisión para Contingencias a Corto Plazo	0.00	0.00
Almacén de Materiales y Suministros de Consumo	14,412,674.48	13,598,263.11	<b>Otros Pasivos a Corto Plazo</b>	<b>0.00</b>	<b>0.00</b>
Estimación por Pérdida o Deterioro de Activos Circulantes	0.00	0.00	Ingresos por Clasificar	0.00	0.00
Estimaciones para cuentas incobrables por Derechos a Recibir Efectivo o Equivalentes	0.00	0.00	Recaudación por Participar	0.00	0.00
<b>Otros Activos Circulantes</b>	<b>0.99</b>	<b>0.00</b>	Otros Pasivos Circulantes	0.00	0.00
Valores en Garantía	0.00	0.00	<b>Total de Pasivos Circulantes</b>	<b>35,346,367.00</b>	<b>34,850,973.16</b>
Adquisición con Fondos de Terceros	0.00	0.00			
<b>Total de Activos Circulantes</b>	<b>144,720,575.55</b>	<b>147,551,582.86</b>			
<b>Activo No Circulante</b>					
<b>Inversiones Financieras a Largo Plazo</b>	<b>0.00</b>	<b>0.00</b>	<b>Pasivo No Circulante</b>	<b>6,741,262.89</b>	<b>6,741,262.89</b>
Inversiones a Largo Plazo	0.00	0.00	Cuentas por Pagar a Largo Plazo	6,741,262.89	6,741,262.89
Títulos y Valores a Largo Plazo	0.00	0.00	Proveedores por Pagar a Largo Plazo	0.00	0.00
Fideicomisos, Mandatos y Contratos Análogos	0.00	0.00	Contratistas por Obras Públicas por Pagar a Largo Plazo	0.00	0.00
Participaciones y Aportaciones de Capital	0.00	0.00	Documentos por Pagar a Largo Plazo	0.00	0.00
<b>Derechos a Recibir Efectivo o Equivalentes a Largo Plazo</b>	<b>38,771,022.16</b>	<b>38,771,022.16</b>	Otros Documentos por Pagar a Largo Plazo	0.00	0.00
Documentos por Cobrar a Largo Plazo	38,617,225.24	38,617,225.24	<b>Deuda Pública a Largo Plazo</b>	<b>0.00</b>	<b>0.00</b>
Deudores Diversos a Largo Plazo	153,796.92	153,796.92	Préstamos de la Deuda Pública Interna por Pagar a Largo Plazo	0.00	0.00
Ingresos por Recuperar a Largo Plazo	0.00	0.00	Arrendamiento Financiero por Pagar a Largo Plazo	0.00	0.00
Préstamos Otorgados a Largo Plazo	0.00	0.00	<b>Pasivos Diferidos a Largo Plazo</b>	<b>11,247,830.72</b>	<b>11,347,830.72</b>
Otros Derechos a Recibir Efectivo o Equivalentes a Largo Plazo	0.00	0.00	Intereses Cobrados por Adelantado a Largo Plazo	0.00	0.00
<b>Bienes Inmuebles, Infraestructura y Construcciones en Proceso</b>	<b>13,922,810.00</b>	<b>13,922,810.00</b>	Otros Pasivos Diferidos a Largo Plazo	11,247,830.72	11,347,830.72
Terrenos	0.00	0.00	<b>Fondos y Bienes de Terceros en Garantía y/o Administración a Largo Plazo</b>	<b>0.00</b>	<b>0.00</b>
Edificios no Habitacionales	13,922,810.00	13,922,810.00	Fondos en Garantía a Largo Plazo	0.00	0.00
Infraestructura	0.00	0.00	Fondos en Administración a Largo Plazo	0.00	0.00
Construcciones en Proceso en Bienes de Dominio Público	0.00	0.00	Fondos Contingentes a Largo Plazo	0.00	0.00
Construcciones en Proceso en Bienes Propios	0.00	0.00	Fondos de Fideicomisos, Mandatos y Contratos Análogos a Largo Plazo	0.00	0.00
Otros Bienes Inmuebles	0.00	0.00	Otros Fondos de Terceros en Garantía y/o Administración a Largo Plazo	0.00	0.00
<b>Bienes Muebles</b>	<b>27,435,064.76</b>	<b>27,385,985.76</b>	Valores y Bienes en Garantía a Largo Plazo	0.00	0.00
Mobiliario y Equipo de Administración	4,927,927.25	4,878,848.25	Provisiones a Largo Plazo	0.00	0.00
Mobiliario y Equipo Educativo y Recreativo	0.00	0.00	Provisión para Demandas y Juicios a Largo Plazo	0.00	0.00
Equipo e Instrumental Médico y de Laboratorio	0.00	0.00	Provisión para Pensiones a Largo Plazo	0.00	0.00
Vehículos y Equipo de Transporte	0.00	0.00	Provisión para Contingencias a Largo Plazo	0.00	0.00
Equipo de Defensa y Seguridad	1,070,149.15	1,070,149.15	Otras Provisiones a Largo Plazo	0.00	0.00
Maquinaria, Otros Equipos y Herramientas	0.00	0.00	<b>Total de Pasivos No Circulantes</b>	<b>18,089,093.61</b>	<b>18,089,093.61</b>
Colecciones, Obras de Arte y Objetos Valiosos	21,436,968.35	21,436,968.35	<b>Total del Pasivo</b>	<b>53,435,460.61</b>	<b>52,940,066.77</b>
Activos Biológicos	0.00	0.00			
<b>Activos Intangibles</b>	<b>0.00</b>	<b>0.00</b>	<b>HACIENDA PÚBLICA/PATRIMONIO</b>	<b>7,396,188.35</b>	<b>7,396,188.35</b>
Software	0.00	0.00	Hacienda Pública/Patrimonio Contribuido	0.00	0.00
Patentes, Marcas y Derechos	0.00	0.00	Aportaciones	0.00	0.00
Concesiones y Franquicias	0.00	0.00	Aportaciones	0.00	0.00
Licencias	0.00	0.00	Donaciones de Capital	7,396,188.35	7,396,188.35
Otros Activos Intangibles	0.00	0.00	Donaciones de Capital	0.00	0.00
<b>Depreciación, Deterioro y Amortización Acumulada de Bienes</b>	<b>(9,913,561.94)</b>	<b>(9,913,561.94)</b>	Actualización de la Hacienda Pública / Patrimonio	0.00	0.00
Depreciación Acumulada de Bienes Inmuebles	0.00	0.00	Actualización de la Hacienda Pública / Patrimonio	0.00	0.00
Depreciación Acumulada de Infraestructura	0.00	0.00	<b>Hacienda Pública/Patrimonio Generado</b>	<b>154,104,760.56</b>	<b>157,782,082.71</b>
Depreciación Acumulada de Bienes Muebles	(9,913,561.94)	(9,913,561.94)	Resultados del Ejercicio (Ahorro/Desahorro)	(3,677,322.15)	91,484,920.15
Deterioro Acumulado de Activos Biológicos	0.00	0.00	Resultados del Ejercicio (Ahorro/Desahorro)	(3,677,322.15)	91,484,920.15
Amortización Acumulada de Activos Intangibles	0.00	0.00	<b>Resultados de Ejercicios Anteriores</b>	<b>150,428,068.66</b>	<b>58,843,148.51</b>
<b>Activos Diferidos</b>	<b>499.00</b>	<b>499.00</b>	Resultados de Ejercicios Anteriores	150,428,068.66	58,843,148.51
Estudios, Formulación y Evaluación de Proyectos	0.00	0.00	Revalúos	7,354,014.05	7,354,014.05
Derechos sobre Bienes en Régimen de Arrendamiento Financiero	0.00	0.00	Revalúo de Bienes Inmuebles	7,354,014.05	7,354,014.05
Gastos Pagados por Adelantado a Largo Plazo	0.00	0.00	Revalúo de Bienes Muebles	0.00	0.00
Anticipos a Largo Plazo	499.00	499.00	Revalúo de Bienes Intangibles	0.00	0.00
Beneficios al Retiro de Empleados Pagados por Adelantado	0.00	0.00	<b>Reservas</b>	<b>0.00</b>	<b>0.00</b>
Otros Activos Diferidos	0.00	0.00	Reservas de Patrimonio	0.00	0.00
<b>Estimación por Pérdida o Deterioro de Activos no Circulantes</b>	<b>0.00</b>	<b>0.00</b>	Reservas por Contingencias	0.00	0.00
Estimaciones por Pérdida de Cuentas Incobrables de Documentos por Cobrar a Largo Plazo	0.00	0.00	Rectificaciones de Resultados de Ejercicios Anteriores	0.00	0.00
Estimaciones por Pérdida de Cuentas Incobrables de Deudores Diversos por Cobrar a Largo Plazo	0.00	0.00	Cambios por Políticas Contables	0.00	0.00
<b>Otros Activos no Circulantes</b>	<b>0.00</b>	<b>0.00</b>	Cambios por Errores Contables	0.00	0.00
Bienes en Arrendamiento Financiero	0.00	0.00	<b>Exceso o Insuficiencia en la Actualización de la Hacienda Pública/Patrimonio</b>	<b>0.00</b>	<b>0.00</b>
Bienes en Comodato	0.00	0.00	Resultado por Posición Monetaria	0.00	0.00
			Resultado por Posición Monetaria	0.00	0.00
			<b>Resultado por Tenencia de Activos no Monetarios</b>	<b>0.00</b>	<b>0.00</b>
			Resultado por Tenencia de Activos no Monetarios	0.00	0.00
<b>Total de Activos No Circulantes</b>	<b>70,216,833.97</b>	<b>70,166,754.97</b>	<b>Total Hacienda Pública/Patrimonio</b>	<b>161,500,948.91</b>	<b>165,178,271.06</b>
<b>Total del Activo</b>	<b>214,936,409.52</b>	<b>218,118,337.83</b>	<b>Total del Pasivo y Hacienda Pública/Patrimonio</b>	<b>214,936,409.52</b>	<b>218,118,337.83</b>

MTRA. GABRIELA FABIOLA RUIZ NIÑO  
COORDINADORA ADMINISTRATIVA

LIC. RUBEN ALBERTO MOGUEL NURICUMBO  
DIRECTOR GENERAL

"Bajo protesta de decir verdad declaramos que los Estados Financieros y sus notas, son razonablemente correctos y son responsabilidad del emisor".



Concepto	2025		2024		Concepto	2025		2024	
<b>ACTIVO</b>					<b>PASIVO</b>				
<b>Activo Circulante</b>					<b>Pasivo Circulante</b>				
Efectivo y Equivalentes	19,637,809.81		7,339,543.93		Cuentas por Pagar a Corto Plazo	35,346,367.00		34,850,973.16	
Derechos a Recibir Efectivo o Equivalentes	109,485,372.33		125,787,273.06		Documentos por Pagar a Corto Plazo	0.00		0.00	
Derechos a Recibir Bienes o Servicios	4,872.00		73,073.83		Porción a Corto Plazo de la Deuda Pública a Largo Plazo	0.00		0.00	
Inventarios	1,179,846.93		1,153,428.93		Pasivos Diferidos a Corto Plazo	0.00		0.00	
Almacenes	14,412,674.48		13,598,263.11		Fondos y Bienes de Terceros en Garantía y/o Administración a Corto Plazo	0.00		0.00	
Estimación por Pérdida o Deterioro de Activos Circulantes	0.00		0.00		Provisiones a Corto Plazo	0.00		0.00	
Otros Activos Circulantes	0.00		0.00		Otros Pasivos a Corto Plazo	0.00		0.00	
<b>Total de Activos Circulantes</b>	<b>144,720,675.55</b>		<b>147,951,682.86</b>		<b>Total de Pasivos Circulantes</b>	<b>35,346,367.00</b>		<b>34,850,973.16</b>	
<b>Activo No Circulante</b>					<b>Pasivo No Circulante</b>				
Inversiones Financieras a Largo Plazo	0.00		0.00		Cuentas por Pagar a Largo Plazo	6,741,262.89		6,741,262.89	
Derechos a Recibir Efectivo o Equivalentes a Largo Plazo	38,771,022.16		38,771,022.16		Documentos por Pagar a Largo Plazo	0.00		0.00	
Bienes Inmuebles, Infraestructura y Construcciones en Proceso	13,922,810.00		13,922,810.00		Deuda Pública a Largo Plazo	0.00		0.00	
Bienes Muebles	27,435,064.75		27,385,985.75		Pasivos Diferidos a Largo Plazo	11,347,830.72		11,347,830.72	
Activos Intangibles	0.00		0.00		Fondos y Bienes de Terceros en Garantía y/o Administración a Largo Plazo	0.00		0.00	
Depreciación, Deterioro y Amortización Acumulada de Bienes	(9,913,561.94)		(9,913,561.94)		Provisiones a Largo Plazo	0.00		0.00	
Activos Diferidos	499.00		499.00		<b>Total de Pasivos No Circulantes</b>	<b>18,089,093.61</b>		<b>18,089,093.61</b>	
Estimación por Pérdida o Deterioro de Activos no Circulantes	0.00		0.00						
Otros Activos no Circulantes	0.00		0.00						
<b>Total de Activos No Circulantes</b>	<b>70,216,833.97</b>		<b>70,166,764.97</b>		<b>Total del Pasivo</b>	<b>53,435,460.61</b>		<b>52,940,066.77</b>	
<b>HACIENDA PÚBLICA/PATRIMONIO</b>									
<b>Hacienda Pública/Patrimonio Contribuido</b>									
Aportaciones					0.00				
Donaciones de Capital					7,396,188.35				
Actualización de la Hacienda Pública/Patrimonio					0.00				
<b>Hacienda Pública/Patrimonio Generado</b>									
Resultados del Ejercicio (Ahorro/Desahorro)					(3,677,322.15)				
Resultados de Ejercicios Anteriores					150,428,068.66				
Revalúos					7,354,014.05				
Reservas					0.00				
Rectificaciones de Resultados de Ejercicios Anteriores					0.00				
<b>Exceso o Insuficiencia en la Actualización de la Hacienda Pública/Patrimonio</b>									
Resultado por Posición Monetaria					0.00				
Resultado por Tenencia de Activos no Monetarios					0.00				
<b>Total Hacienda Pública/Patrimonio</b>					<b>161,600,948.91</b>				
<b>Total del Activo</b>					<b>214,936,409.52</b>				
<b>Total del Pasivo y Hacienda Pública/Patrimonio</b>					<b>214,936,409.52</b>				

MTRA. GABRIELA FABIOLA RUIZ NIÑO  
COORDINADORA ADMINISTRATIVA

LIC. RUBEN ALBERTO MOGUEL NURICUMBO  
DIRECTOR GENERAL

"Bajo protesta de decir verdad declaramos que los Estados Financieros y sus notas, son razonablemente correctos y son responsabilidad del emisor".

Fecha:

Concepto	2026	2025
<b>INGRESOS Y OTROS BENEFICIOS</b>		
<i>Ingresos de Gestión</i>	<b>1,341,796.98</b>	<b>187,296,169.97</b>
Impuestos	0.00	0.00
Cuotas y Aportaciones de Seguridad Social	0.00	0.00
Contribuciones de Mejoras	0.00	0.00
Derechos	0.00	0.00
Productos	0.00	0.00
Aprovechamientos	0.00	0.00
Ingresos por Venta de Bienes y Prestación de Servicios	1,341,796.98	187,296,169.97
<i>Participaciones, Aportaciones, Convenios, Incentivos Derivados de la Colaboración Fiscal, Fondos Distintos de Aportaciones, Transferencias, Asignaciones, Subsidios y Subvenciones, y Pensiones y Jubilaciones</i>	<b>0.00</b>	<b>0.00</b>
Participaciones, Aportaciones, Convenios, Incentivos Derivados de la Colaboración Fiscal y Fondos Distintos de Aportaciones	0.00	0.00
Transferencias, Asignaciones, Subsidios y Subvenciones, y Pensiones y Jubilaciones	0.00	0.00
<i>Otros Ingresos y Beneficios</i>	<b>0.74</b>	<b>99.12</b>
Ingresos Financieros	0.00	0.00
Incremento por Variación de Inventarios	0.00	0.00
Disminución del Exceso de Estimaciones por Pérdida o Deterioro u Obsolescencia	0.00	0.00
Disminución del Exceso de Provisiones	0.00	0.00
Otros Ingresos y Beneficios Varios	0.74	40.52
<b>Total de Ingresos y Otros Beneficios</b>	<b>1,341,797.72</b>	<b>187,296,269.09</b>
<b>GASTOS Y OTRAS PÉRDIDAS</b>		
<i>Gastos de Funcionamiento</i>	<b>4,957,309.28</b>	<b>95,431,157.71</b>
Servicios Personales	1,362,711.89	22,340,346.29
Materiales y Suministros	187,200.08	1,820,110.79
Servicios Generales	3,407,397.31	71,270,700.63
<i>Transferencias, Asignaciones, Subsidios y Otras Ayudas</i>	<b>0.00</b>	<b>0.00</b>
Transferencias Internas y Asignaciones al Sector Público	0.00	0.00
Transferencias al Resto del Sector Público	0.00	0.00
Subsidios y Subvenciones	0.00	0.00
Ayudas Sociales	0.00	0.00
Pensiones y Jubilaciones	0.00	0.00
Transferencias a Fideicomisos, Mandatos y Contratos Análogos	0.00	0.00
Transferencias a la Seguridad Social	0.00	0.00
Donativos	0.00	0.00
Transferencias al Exterior	0.00	0.00
<i>Participaciones y Aportaciones</i>	<b>0.00</b>	<b>0.00</b>
Participaciones	0.00	0.00
Aportaciones	0.00	0.00
Convenios	0.00	0.00
<i>Intereses, Comisiones y Otros Gastos de la Deuda Pública</i>	<b>0.00</b>	<b>0.00</b>
Intereses de la Deuda Pública	0.00	0.00
Comisiones de la Deuda Pública	0.00	0.00
Gastos de la Deuda Pública	0.00	0.00
Costo por Coberturas	0.00	0.00
Apoyos Financieros	0.00	0.00
<i>Otros Gastos y Pérdidas Extraordinarias</i>	<b>61,810.59</b>	<b>380,191.23</b>
Estimaciones, Depreciaciones, Deterioros, Obsolescencia y Amortizaciones	0.00	176,548.69
Provisiones	0.00	0.00
Disminución de Inventarios	0.00	0.00
Otros Gastos	61,810.59	203,642.54
<i>Inversión Pública</i>	<b>0.00</b>	<b>0.00</b>
Inversión Pública no Capitalizable	0.00	0.00
<b>Total de Gastos y Otras Pérdidas</b>	<b>5,019,119.87</b>	<b>95,811,348.94</b>
<b>Resultados del Ejercicio (Ahorro/Desahorro)</b>	<b>(3,677,322.15)</b>	<b>91,484,920.15</b>

MTRA. GABRIELA FABIOLA RUIZ NIÑO  
COORDINADORA ADMINISTRATIVA


LIC. RUBEN ALBERTO MOGUEL NURICUMBO  
DIRECTOR GENERAL

"Bajo protesta de decir verdad declaramos que los Estados Financieros y sus notas, son razonablemente correctos y son responsabilidad del emisor".

TALLERES GRAFICOS DE CHIAPAS  
BALANZA DE COMPROBACION MENSUAL AL 31 DE ENERO 2026

Cuenta	Nombre	Saldo Deudor	Iniciales Acreedor	Cargos	Abonos	Saldo Deudor	Actuales Acreedor
1111-000-000-00	EFFECTIVO	0.00		20,000.00	0.00	20,000.00	
1113-000-000-00	BANCOS/DEPEND. Y OTROS	7,330,141.64		18,064,663.62	5,786,397.74	19,608,407.52	
1116-000-000-00	DEPOSITO DE FONDOS DE TERCEROS EN I	9,402.29		0.00	0.00	9,402.29	
1122-000-000-00	CUENTAS POR COBRAR A CORTO PLAZO	120,877,400.82		1,556,484.49	18,064,663.62	104,369,221.69	
1123-000-000-00	DEUDORES DIVERSOS X COBRAR A CORTI	22,988.43		4,490.65	0.00	27,479.08	
1129-000-000-00	OTROS DERECHOS A RECIBIR EFFECTIVO C	4,886,883.81		1,201,165.55	999,377.80	5,088,671.56	
1131-000-000-00	ANTICIPO A PROVEEDORES POR ADQUISIC	73,073.83		4,872.00	73,073.83	4,872.00	
1143-000-000-00	INVENT. DE MERCANCIAS EN PROC.DE EL/	1,153,428.93		0.00	0.00	1,153,428.93	
1145-000-000-00	BIENES EN TRANSITO	0.00		26,418.00	0.00	26,418.00	
1151-000-000-00	ALMACENES DE MATERIALES Y SUMINISTI	13,598,263.11		981,339.71	166,928.34	14,412,674.48	
1221-000-000-00	DOCUMENTOS POR COBRAR A LARGO PLA/	38,617,225.24		0.00	0.00	38,617,225.24	
1222-000-000-00	DEUDORES DIVERSOS A LARGO PLAZO	153,796.92		0.00	0.00	153,796.92	
1233-000-000-00	EDIFICIOS NO HABITACIONALES	13,922,810.00		0.00	0.00	13,922,810.00	
1241-000-000-00	MOBILIARIO Y EQUIPO DE ADMINISTRACIO	4,878,848.25		49,079.00	0.00	4,927,927.25	
1244-000-000-00	VEHICULOS Y EQUIPO DE TRANSPORTE	1,070,149.15		0.00	0.00	1,070,149.15	
1246-000-000-00	MAQUINARIA, OTROS EQUIPOS Y HERRAM	21,436,988.35		0.00	0.00	21,436,988.35	
1263-000-000-00	DEPRECIACION ACUMULADA DE BIENES M		9,913,561.94	0.00	0.00		9,913,561.94
1274-000-000-00	ANTICIPOS A LARGO PLAZO	499.00		0.00	0.00	499.00	
2112-000-000-00	PROVEEDORES POR PAGAR A CORTO PLA		17,097,291.84	3,584,448.64	5,045,061.40		18,557,904.60
2117-000-000-00	RETENCIONES Y CONTRIBUCIONES X PAGAR A CORTO PLA		17,753,681.32	6,111,247.90	5,144,612.98		16,787,046.40
2119-000-000-00	OTRAS CUENTAS X PAGAR A CORTO PLAZ		0.00	0.00	1,416.00		1,416.00
2211-000-000-00	PROVEEDORES POR PAGAR A LARGO PLA		6,741,262.89	0.00	0.00		6,741,262.89
2249-000-000-00	OTROS PASIVOS DIFERIDOS A LARGO PLA		11,347,830.72	0.00	0.00		11,347,830.72
3121-000-000-00	DONACION DE CAPITAL		7,396,188.35	0.00	0.00		7,396,188.35
3211-000-000-00	RESULTADO DEL EJERCICIO (AHORRO/DE/ 0.00		91,484,920.15	91,484,920.15	0.00	0.00	0.00
3221-000-000-00	RESULTADO DEL EJERCICIO ANTERIORES		58,943,148.51		91,484,920.15	0.00	150,428,068.66
3231-000-000-00	REVALUOS DE BIENES INMUEBLES		7,354,014.05				7,354,014.05
4174-000-000-00	INGRESOS POR VTAS DE BIENES Y PREST		0.00	0.00	1,341,796.98		1,341,796.98
4223-000-000-00	SUBSIDIOS Y SUBVENCIONES		0.00	0.00	0.00		0.00
4399-000-000-00	OTROS INGRESOS Y BENEFICIOS VARIOS		0.00	0.00	0.74		0.74
5111-000-000-00	REMUNERACIONES AL PERSONAL DE CAR	0.00		1,362,711.89	0.00	1,362,711.89	0.00
5123-000-000-00	MATERIAS PRIMAS Y MATERIALES DE PRC	0.00 0.00		187,200.08	0.00	187,200.08	0.00
5131-000-000-00	SERVICIOS BASICOS	0.00 0.00		3,407,397.31	0.00	3,407,397.31	0.00
5139-000-000-00	OTROS SERVICIOS GENERALES	0.00		0.00	0.00	0.00	0.00
5515-000-000-00	DEPRECIACION DE BIENES MUEBLES	0.00		0.00	0.00	0.00	
5599-000-000-00	OTROS GASTOS	0.00 0.00		61,810.59	0.00	61,810.59	0.00
7611-000-000-00	BIENES BAJO CONTRATO EN CONCESION	3.00		0.00	0.00	3.00	0
7621-000-000-00	CONTRATO DE CONCESION POR BIENES	0.00	3.00	0.00	0.00		3.00
Sumas Iguales:		228,031,902.77	228,031,902.77	128,108,249.58	128,108,249.58	229,869,094.33	229,869,094.33

  
MTRA. GABRIELA FABIOLA RUIZ NIÑO  
COORDINADORA ADMINISTRATIVA

  
LIC. RUBEN ALBERTO MOGUEL NURICUMBO  
DIRECTOR GENERAL

TALLERES GRAFICOS DE CHIAPAS  
BALANZA DE COMPROBACION ACUMULADA AL 31 DE ENERO 2026


Cuenta	Nombre	Saldos Deudor	Iniciales Acreedor	Cargos	Abonos	Saldos Deudor	Actuales Acreedor
1111-000-000-00	EFFECTIVO	0.00		20,000.00	0.00	20,000.00	
1113-000-000-00	BANCOS/DEPEND. Y OTROS	7,330,141.64		18,064,663.62	5,786,397.74	19,608,407.52	
1116-000-000-00	DEPOSITO DE FONDOS DE TERCEROS EN C	9,402.29		0.00	0.00	9,402.29	
1122-000-000-00	CUENTAS POR COBRAR A CORTO PLAZO	120,877,400.82		1,556,484.49	18,064,663.62	104,369,221.69	
1123-000-000-00	DEUDORES DIVERSOS X COBRAR A CORTO PLAZO	22,988.43		4,490.65	0.00	27,479.08	
1129-000-000-00	OTROS DERECHOS A RECIBIR EFFECTIVO C	4,886,883.81		1,201,165.55	999,377.80	5,088,671.56	
1131-000-000-00	ANTICIPO A PROVEEDORES POR ADQUISIC	73,073.83		4,872.00	73,073.83	4,872.00	
1143-000-000-00	INVENT. DE MERCANCIAS EN PROC.DE ELA	1,153,428.93		0.00	0.00	1,153,428.93	
1145-000-000-00	BIENES EN TRANSITO	0.00		26,418.00	0.00	26,418.00	
1151-000-000-00	ALMACENES DE MATERIALES Y SUMINIST	13,598,263.11		981,339.71	166,928.34	14,412,674.48	
1221-000-000-00	DOCUMENTOS POR COBRAR A LARGO PLAZO	38,617,225.24		0.00	0.00	38,617,225.24	
1222-000-000-00	DEUDORES DIVERSOS A LARGO PLAZO	153,796.92		0.00	0.00	153,796.92	
1233-000-000-00	EDIFICIOS NO HABITACIONALES	13,922,810.00		0.00	0.00	13,922,810.00	
1241-000-000-00	MOBILIARIO Y EQUIPO DE ADMINISTRACION	4,878,848.25		49,079.00	0.00	4,927,927.25	
1244-000-000-00	VEHICULOS Y EQUIPO DE TRANSPORTE	1,070,149.15		0.00	0.00	1,070,149.15	
1246-000-000-00	MAQUINARIA, OTROS EQUIPOS Y HERRAM	21,436,988.35		0.00	0.00	21,436,988.35	
1263-000-000-00	DEPRECIACION ACUMULADA DE BIENES M		9,913,561.94	0.00	0.00		9,913,561.94
1274-000-000-00	ANTICIPOS A LARGO PLAZO	499.00		0.00	0.00	499.00	
2112-000-000-00	PROVEEDORES POR PAGAR A CORTO PLAZO		17,097,291.84	3,584,448.64	5,045,061.40		18,557,904.60
2117-000-000-00	RETENCIONES Y CONTRIBUCIONES X PAGAR A CORTO PLAZO		17,753,681.32	6,111,247.90	5,144,612.98		16,787,046.40
2119-000-000-00	OTRAS CUENTAS X PAGAR A CORTO PLAZO		0.00	0.00	1,416.00		1,416.00
2211-000-000-00	PROVEEDORES POR PAGAR A LARGO PLAZO		6,741,262.89	0.00	0.00		6,741,262.89
2249-000-000-00	OTROS PASIVOS DIFERIDOS A LARGO PLAZO		11,347,830.72	0.00	0.00		11,347,830.72
3121-000-000-00	DONACION DE CAPITAL		7,396,188.35	0.00	0.00		7,396,188.35
3211-000-000-00	RESULTADO DEL EJERCICIO (AHORRO/DE: 0.00		91,484,920.15	91,484,920.15	0.00	0.00	0.00
3221-000-000-00	RESULTADO DEL EJERCICIO ANTERIORES		58,943,148.51		91,484,920.15	0.00	150,428,068.66
3231-000-000-00	REVALUOS DE BIENES INMUEBLES		7,354,014.05				7,354,014.05
4174-000-000-00	INGRESOS POR VTAS DE BIENES Y PREST		0.00	0.00	1,341,796.98		1,341,796.98
4223-000-000-00	SUBSIDIOS Y SUBVENCIONES		0.00	0.00	0.00		0.00
4399-000-000-00	OTROS INGRESOS Y BENEFICIOS VARIOS		0.00	0.00	0.74		0.74
5111-000-000-00	REMUNERACIONES AL PERSONAL DE CAR	0.00		1,362,711.89	0.00	1,362,711.89	0.00
5123-000-000-00	MATERIAS PRIMAS Y MATERIALES DE PRC	0.00 0.00		187,200.08	0.00	187,200.08	0.00
5131-000-000-00	SERVICIOS BASICOS	0.00 0.00		3,407,397.31	0.00	3,407,397.31	0.00
5139-000-000-00	OTROS SERVICIOS GENERALES	0.00		0.00	0.00	0.00	0.00
5515-000-000-00	DEPRECIACION DE BIENES MUEBLES	0.00		0.00	0.00	0.00	0.00
5599-000-000-00	OTROS GASTOS	0.00 0.00		61,810.59	0.00	61,810.59	0.00
7611-000-000-00	BIENES BAJO CONTRATO EN CONCESION	3.00		0.00	0.00	3.00	0
7621-000-000-00	CONTRATO DE CONCESION POR BIENES	0.00	3.00	0.00	0.00		3.00
Sumas Iguales:		228,031,902.77	228,031,902.77	128,108,249.58	128,108,249.58	229,869,094.33	229,869,094.33


  
 MTRA. GABRIELA FABIOLA RUIZ NIÑO  
 COORDINADORA ADMINISTRATIVA

  
 LIC. RUBEN ALBERTO MOGUEL NURICUMBO  
 DIRECTOR GENERAL

TALLERES GRAFICOS DE CHIAPAS  
ESTADO ANALITICO DEL ACTIVO  
DEL 01 DE ENERO AL 31 DE ENERO 2026

Núm. cuenta	Descripción	saldo inicial	cargos del periodo	Abonos del periodo	Saldo final	Flujo del periodo
Cuenta inicial:1111-000-000-00						
Cuenta final :7621-000-000-00						
1111-000-000-00	EFFECTIVO	0.00	20,000.00	0.00	20,000.00	20,000.00
1113-000-000-00	BANCOS/DEPENDENCIAS Y OTROS	7,330,141.64	18,084,663.62	5,786,397.74	19,608,407.52	12,278,265.88
1116-000-000-00	DEP. DE FOND. DE TERC. EN GARANTIA	9,402.29	0.00	0.00	9,402.29	0.00
1122-000-000-00	CUENTAS POR COBRAR A CORTO PLAZO	120,877,400.82	1,556,484.49	18,064,663.62	104,369,221.69	-16,508,179.13
1123-000-000-00	DEUDORES DIVERSOS POR COBRAR A C	22,988.43	4,490.65	0.00	27,479.08	4,490.65
1126-000-000-00	PRESTAMOS OTORGADOS A CORTO PLAZO	0.00	0.00	0.00	0.00	0.00
1129-000-000-00	OTROS DERECHOS A RECIBIR EFECTIVO	4,886,883.81	1,201,165.55	999,377.80	5,088,671.56	201,787.75
1131-000-000-00	ANTICIPO A PROVEEDORES POR ADQ.	73,073.83	4,872.00	73,073.83	4,872.00	-68,201.83
1143-000-000-00	INV. DE MERCANCIAS EN PROC. DE ELAB	1,153,428.93	0.00	0.00	1,153,428.93	0.00
1145-000-000-00	BIENES EN TRANSITO	0.00	26,418.00	0.00	26,418.00	26,418.00
1151-000-000-00	ALMACEN DE MAT. Y SUMIN.DE CONSUMO	13,598,263.11	981,339.71	166,928.34	14,412,674.48	814,411.37
1191-000-000-00	VALORES EN GARANTIA	0.00	0.00	0.00	0.00	0.00
1221-000-000-00	DOCUMENTOS POR COBRAR A LARGO PLA	38,617,225.24	0.00	0.00	38,617,225.24	0.00
1222-000-000-00	DEUDORES DIVERSOS A LARGO PLAZO	153,796.92	0.00	0.00	153,796.92	0.00
1233-000-000-00	EDIFICIOS NO HABITACIONALES	13,922,810.00	0.00	0.00	13,922,810.00	0.00
1239-000-000-00	OTROS BIENES INMUEBLES	0.00	0.00	0.00	0.00	0.00
1241-000-000-00	MOBILIARIO Y EQUIPO DE ADMINISTRACION	4,878,848.45	49,079.00	0.00	4,927,927.45	49,079.00
1244-000-000-00	VEHICULO Y EQUIPO DE TRANSPORTE	1,070,149.15	0.00	0.00	1,070,149.15	0.00
1246-000-000-00	MAQUINARIA, OTROS EQUIPOS Y HERRAM.	21,436,988.25	0.00	0.00	21,436,988.25	0.00
1263-000-000-00	DEPRECIACION ACUMULADA DE BIENES	-9,913,561.94	0.00	0.00	-9,913,561.94	0.00
1274-000-000-00	ANTICIPOS A LARGO PLAZO	499.00	0.00	0.00	499.00	0.00
TOTALES:		218,118,337.93	21,908,513.02	25,090,441.33	214,936,409.62	-3,181,928.31

REVISO  
  
 MTRA. GABRIELA FABIOLA RUIZ NIÑO  
 COORDINADORA ADMINISTRATIVA

AUTORIZÓ  
  
 LIC. RUBEN ALBERTO MOGUEL NURICUMBO  
 DIRECTOR GENERAL

TALLERES GRAFICOS DE CHIAPAS  
ESTADO ANALITICO DEL ACTIVO POR RUBRO  
DEL 01 DE ENERO AL 31 DE ENERO 2026

Núm. cu Descripción	saldo Inicial	cargos del periodo	Abonos del periodo	Saldo final	Flujo del periodo	
01						
	<b>ACTIVO</b>					
11	<b>ACTIVO CIRCULANTE</b>					
111	EFFECTIVO Y EQUIVALENTES	7,339,543.93	18,084,663.62	5,786,397.74	19,637,809.81	12,298,265.88
112	DERECHOS A RECIBIR EFECTIVO O EQUIVALENTES	125,787,273.06	2,762,140.69	19,064,041.42	109,485,372.33	-16,301,900.73
113	DERECHOS A RECIBIR BIENES O SERVICIOS	73,073.83	4,872.00	73,073.83	4,872.00	-68,201.83
114	INVENTARIOS	1,153,428.93	26,418.00	0.00	1,179,846.93	26,418.00
115	ALMACEN	13,598,263.11	981,339.71	166,928.34	14,412,674.48	814,411.37
12	<b>ACTIVO NO CIRCULANTE</b>					
123	BIENES INMUEBLE, INFRAESTR. Y CONST EN PROCES	13,922,810.00	0.00	0.00	13,922,810.00	0.00
124	BIENES MUEBLES	27,385,985.85	49,079.00	0.00	27,435,064.85	49,079.00
122	DOCUMENTOS POR COBRAR A LARGO PLAZO	38,617,225.24	0.00	0.00	38,617,225.24	0.00
122	DEUDORES DIVERSOS A LARGO PLAZO	153,796.92	0.00	0.00	153,796.92	0.00
126	DEPRECIACION ACUMULADA DE BIENES	-9,913,561.94	0.00	0.00	-9,913,561.94	0.00
	ANTICIPOS A LARGO PLAZO	499.00	0.00	0.00	499.00	0.00
	<b>TOTALES:</b>	218,118,337.93	21,908,513.02	25,090,441.33	214,936,409.62	-3,181,928.31

REVISO  
MTRA. GABRIELA FABIOLA RUIZ NIÑO  
COORDINADORA ADMINISTRATIVA

AUTORIZO  
LIC. RUBEN ALBERTO MOGUEL-NURICUMBO  
DIRECTOR GENERAL

PERIODO: DEL 01 DE ENERO AL 31 DE ENERO DE 2023

CUENTA	DESCRIPCIÓN	SALDOS INICIALES		MOVIMIENTOS		SALDOS		AJUSTES DE ORDEN		SALDOS AJUSTADOS		AJUSTES DE RESULTADOS		BALANCE	
		DEBE	HABER	DEBE	HABER	DEBE	HABER	DEBE	HABER	DEBE	HABER	DEBE	HABER	DEBE	HABER
1111	Electricidad	7,330,141.64		18,004,682.62	5,746,307.74	25,334,824.26				20,000.00				20,000.00	
1112	Depositos de Fondos de Fines en Garantía (Yo Administración)	9,402.29				19,804,007.52				16,808,407.52				16,808,407.52	
1122	Cuentas por Cobrar a Corto Plazo	120,877,400.82		1,596,484.49	18,054,853.62	104,500,221.99				104,500,221.99				104,500,221.99	
1129	Otros Derechos a Recibir Efectivo o Ecuivalentes a Corto Plazo	4,086,903.81		1,201,185.53	998,377.80	5,288,071.59				5,088,671.59				5,088,671.59	
1131	Anticipo y Prepagados por Adquisición de Bienes y Prestación de Servicios a Corto Plazo	79,079.83		4,872.00	73,077.83	4,872.00				4,872.00				4,872.00	
1151	Activos de Inversión en Instrumentos de Crédito	1,153,428.93				1,153,428.93				1,153,428.93				1,153,428.93	
1155	Activos de Inversión en Instrumentos de Crédito	38,817,252.24		981,339.71	198,629.34	14,412,674.49				14,412,674.49				14,412,674.49	
1221	Documentos por Cobrar a Largo Plazo	165,796.82				38,817,252.24				38,817,252.24				38,817,252.24	
1233	Derechos Diversos a Largo Plazo	13,022,810.00		49,076.00		13,071,886.00				13,071,886.00				13,071,886.00	
1341	Edificios no Habituables	4,878,448.25				4,878,448.25				4,878,448.25				4,878,448.25	
1344	Vehículos y Equipo de Transporte	1,070,140.15				1,070,140.15				1,070,140.15				1,070,140.15	
1246	Maquinaría, Otros Equipos e Instrumentos	21,438,988.35				21,438,988.35				21,438,988.35				21,438,988.35	
2112	Depreciación acumulada de Bienes Muebles		9,013,501.84				9,013,501.84				9,013,501.84				9,013,501.84
2113	Depreciación acumulada de Bienes Inmuebles		17,027,291.84				17,027,291.84				17,027,291.84				17,027,291.84
2119	Otras Cuentas por Pagar a Corto Plazo		17,723,291.32	3,584,448.64	5,045,091.40	19,977,046.40				19,977,046.40				19,977,046.40	
2211	Previsiones por Pagar a Corto Plazo		6,741,262.89	5,117,247.80	1,418.00	11,858,510.69				11,858,510.69				11,858,510.69	
2249	Otros Pasivos Diferidos a Largo Plazo		11,347,260.72			11,347,260.72				11,347,260.72				11,347,260.72	
3121	Donaciones de Capital		7,396,188.35			7,396,188.35				7,396,188.35				7,396,188.35	
3211	Reserva del Ejercicio (Ahorro Desahorro)		91,484,800.15	91,484,800.15							91,484,800.15				91,484,800.15
3221	Reserva 021 - Ahorro de la Gestión		58,543,148.51				58,543,148.51				58,543,148.51				58,543,148.51
4173	Ingresos por Votos de Bienes y Prestación de Servicios de Entidades, Prestatarias y Fiduciarios no Emponibles a No Financiers														
4310	Subsidios y Subvenciones														
4369	Otros Ingresos														
5111	Remuneraciones al Personal de Cuenta Propia														
5123	Materia Prima y Materiales de Consumo														
5131	Servicios Básicos														
5139	Otros Servicios Generales														
5599	Otros Gastos Varios														
7611	Alfabeto 011: Resumen de Ingresos y Gastos														
7621	Alfabeto 011: Resumen de Ingresos y Gastos														
	Sumas Totales	228,031,692.77	228,031,692.77	128,108,240.98	128,108,240.98	229,869,094.33	229,869,094.33	229,869,094.33	229,869,094.33	229,869,094.33	229,869,094.33	19,462,732.77	19,462,732.77	228,837,296.61	228,837,296.61

*[Firma]*  
 COORDINADORA ADMINISTRATIVA

*[Firma]*  
 COORDINADOR GENERAL